

Brukerveiledning Saxi 920



Februar 2012

SAXI
Scandinavian Wall Group

Brukerveiledning for mobilvegg SAXI 920

Åpning av vegg:

Fig. 1+5: I bunnen av det første elementet i parkeringssiden låses den innebygde låsesylindere opp med nøkkelen.

Fig. 2+6: Elementet kan deretter åpnes 90°. På fronten av neste elements bunnprofil trekkes skåten opp.

Fig. 3: Elementet kan nå kjøres ut på parkeringssporet.

Fig. 4+7: Fastlåsing av de etterfølgende elementer løses ut ved å betjene den lille metalltappen som er plassert i enden av bunnprofilen, og de kjøres ut på parkeringssporet.

Fig. 8: OBS! Betjening av mobilt dørelement krever aktivering/deaktivering av flere låser. Vi henviser til siste side.

Lukking av vegg:

Framgangsmåten som ovenfor følges – men i omvendt rekkefølge.

Rengjøring:

Veggen vaskes i mildt såpevann med en bløt klut. Alle hengsler og beslag ettertørkes med en tørr klut - beslag og hjul er smurt og må ikke avfettes.

Vedlikehold:

Toppskinnen er smurt av våre montører. Bør smøres etter behov, hvis funksjonen skulle bli treg. Skulle veggens funksjon bli tung, kan det skyldes ygningssetninger eller materialfeil, som ikke har kunnet konstateres i kvalitetskontrollen. Skader forårsaket av feil betjening, setninger eller vold hører ikke under alminnelig service, og reparasjon skjer for brukers regning. Evt. malerreparasjoner foretas med syreherdende maling - det er viktig at det slipes før reparasjon foretas.

Leverandøransvar:

Kvalitetskontroll er foretatt av oss etter ferdig montasje.

Service:

Er det spørsmål, som ikke er besvart her, ring vennligst Saxi på tel. 994 66 510.

Fig.1



Fig.2



Fig.3



Fig.4



Fig.5

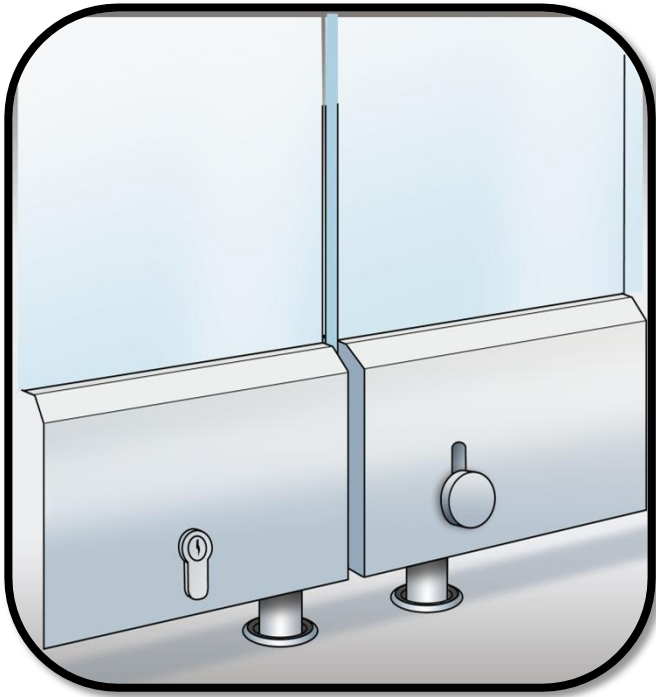


Fig.6



Fig.7

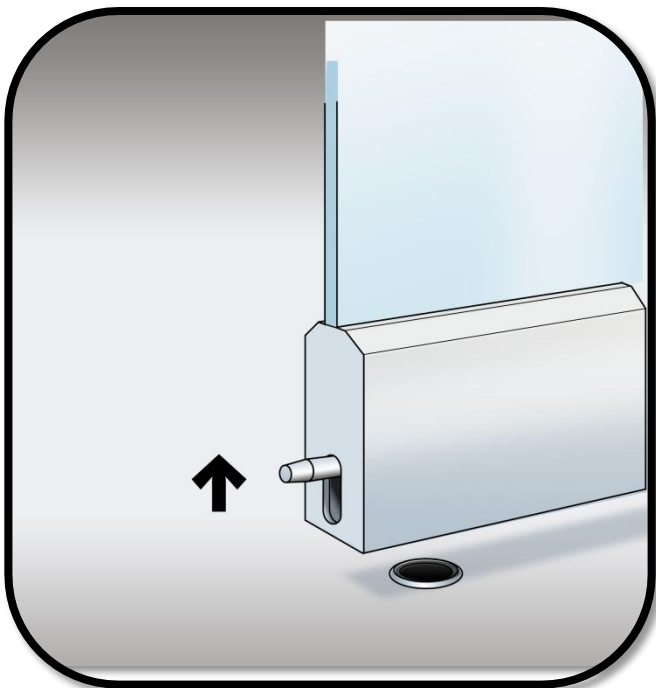
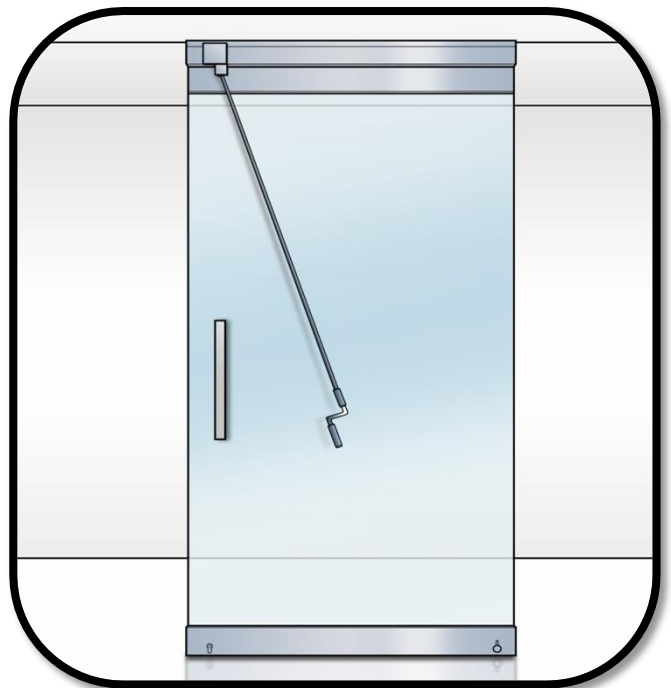
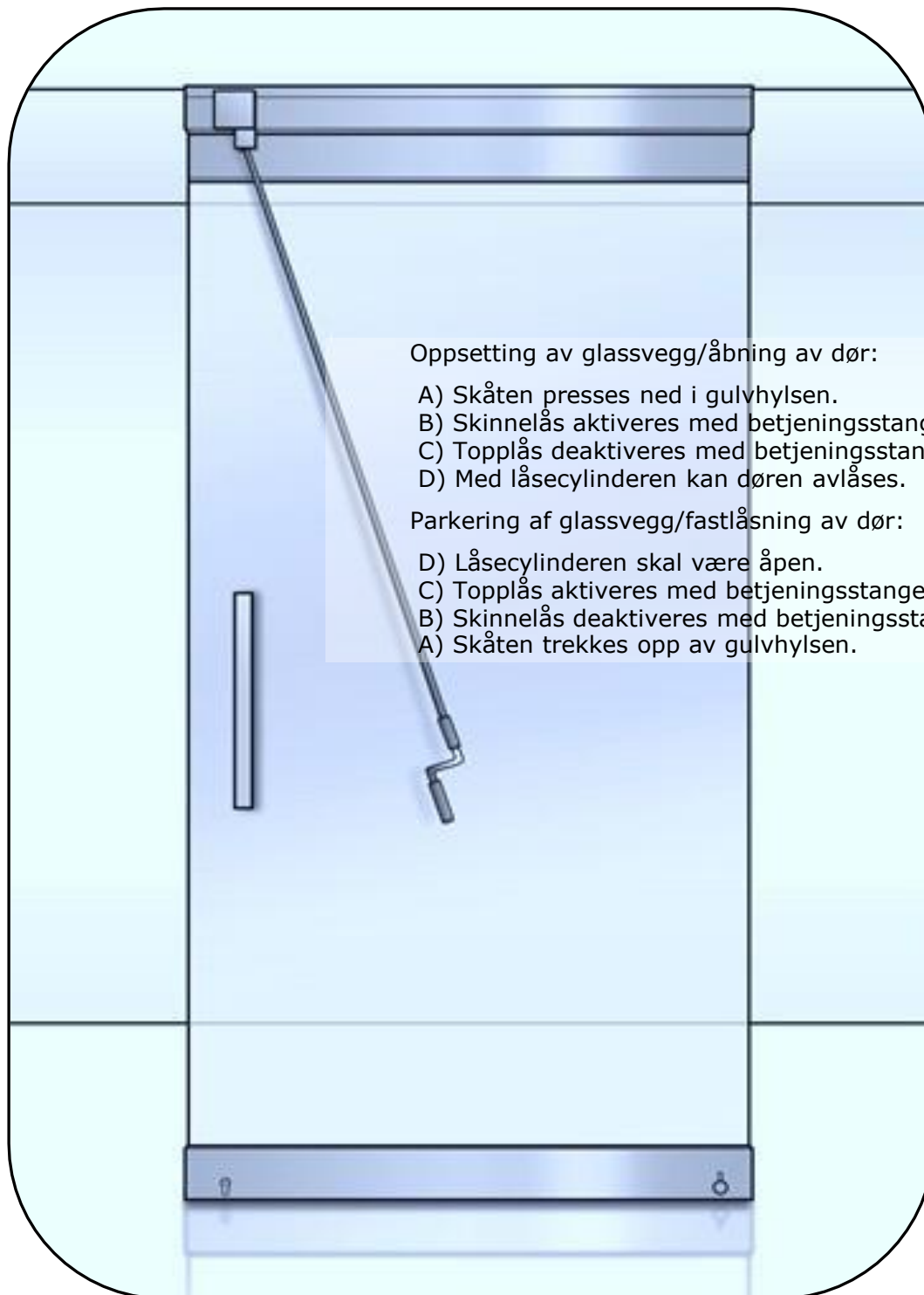


Fig.8





Oppsetting av glassvegg/åbning av dør:

- A) Skåten presses ned i gulvhylsen.
- B) Skinnelås aktiveres med betjeningsstangen:
- C) Topplås deaktiveres med betjeningsstangen:
- D) Med låsecylinderen kan døren avlås.

Parkering af glassvegg/fastlåsning av dør:

- D) Låsecylinderen skal være åpen.
- C) Topplås aktiveres med betjeningsstangen:
- B) Skinnelås deaktiveres med betjeningsstangen:
- A) Skåten trekkes opp av gulvhylsen.